

CANTILEVER DOUBLE FACE

1200 X 800 X 1500 MM

120 KG^{U.R.}
220 KG^{U.R.}
UNIFORMÉMENT RÉPARTIE

Stockage
& **E**ntreposage

Solution de stockage de profils longs.
Existe en version mobile ou fixe en fonction de l'utilisation souhaitée. Le Cantilever double face est adapté pour une utilisation hebdomadaire pour la manutention de charges légères grâce à ses bras de 230 mm. Sa hauteur est de 1500 mm évitant tout risque de TMS.



PANNEAU DE COMMUNICATION

Panneau de communication blanc permettant l'apposition de signalétique diverse.

PANNEAU DE 1200 X 300 MM • 96 €^{HT}



NIVEAUX SUPPLÉMENTAIRES (2X2 BRAS)

Besoin de plus d'emplacements pour stocker vos profils ? Ajoutez jusqu'à 2 niveaux + 1 plateau.

1 NIVEAU PAR FACE • 82 €^{HT}

2 NIVEAUX PAR FACE • 110 €^{HT}

PLATEAU BAS MÉLAMINÉ BLANC 19 MM • 105 €^{HT}



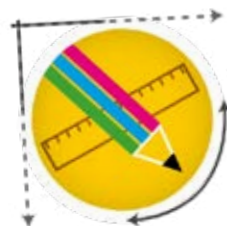
MONTANT CENTRAL COMPLÉMENTAIRE

Ajout d'un montant central par face afin d'augmenter le nombre de points d'appui.

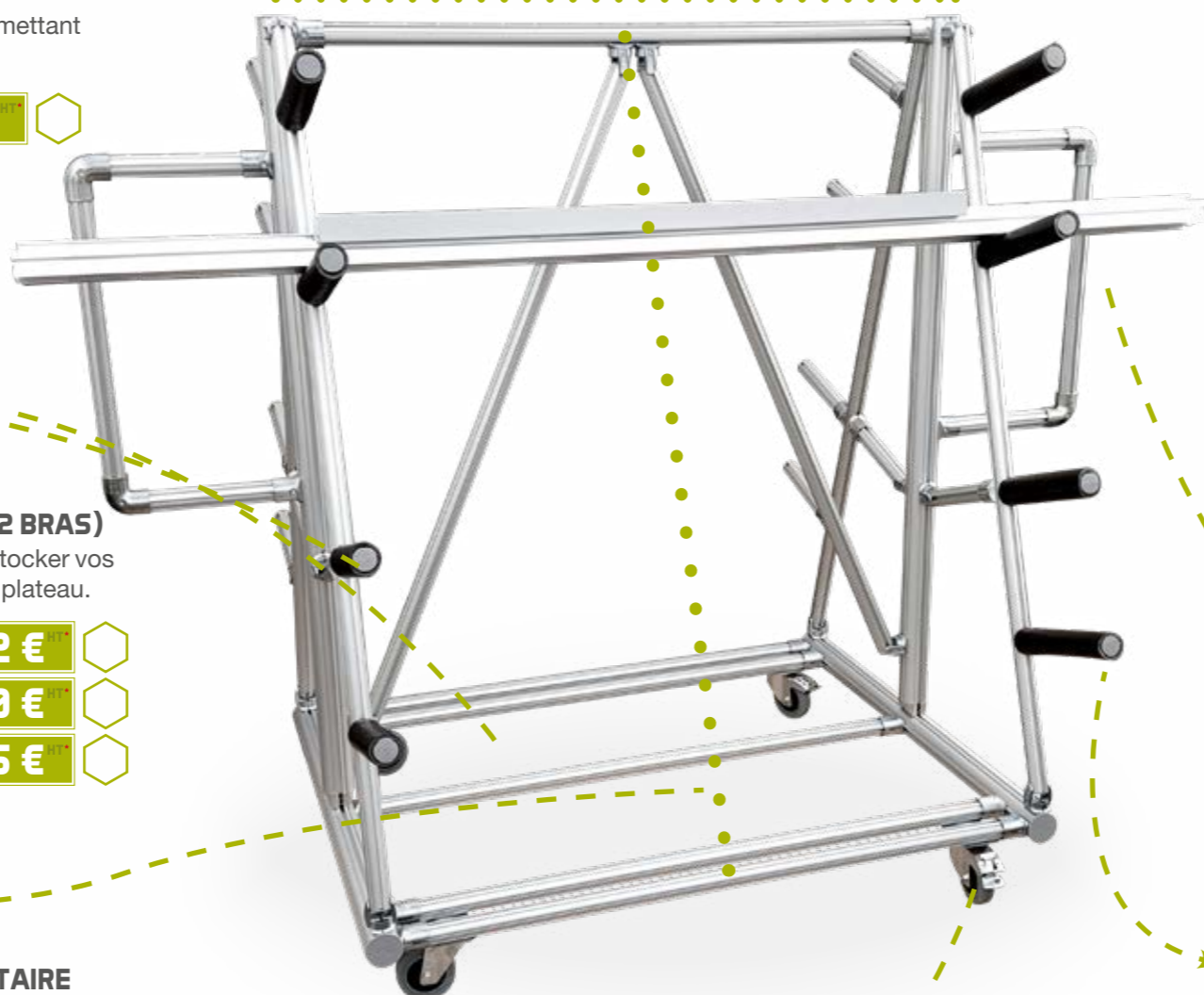
MONTANT+ 4 NIVEAUX • 150 €^{HT}

MONTANT+ 5 NIVEAUX • 164 €^{HT}

MONTANT+ 6 NIVEAUX • 178 €^{HT}



**ADAPTATION SUR-MESURE
PERSONNALISATION +**



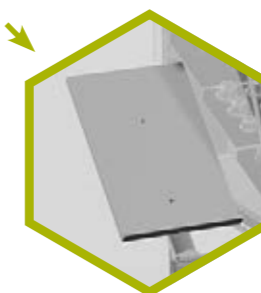
120 KG

805 €^{HT*}

220 KG

885 €^{HT*}

* PRIX PUBLIC - Hors frais de port



ÉCRITOIRE A4

Support pour carnet ou feuille A4 permettant de faciliter la prise de note.

ÉCRITOIRE A4 • 147 €^{HT}



MOUSSE DE PROTECTION

Les bras du cantilever sont recouvertes d'une mousse interchangeable permettant de protéger vos charges.

MOUSSE SUR LES BRAS • 38 €^{HT}



ROUES POLYURÉTHANES + ROUES À FREINS

En standard sur pieds réglables. Possibilité d'installation de 2 roues fixes et de 2 roues folles à freins. Poignées offertes en option.

OPTION « ROUES » • 123 €^{HT}

OPTION POIGNÉES • OFFERT



**SIMPLE
POLYVALENT
ERGONOMIQUE**

